

MOSAICO®

LANZAMIENTO

Revestimientos

Email: sales@nbplumbtech.com
TEL: +86-19817374343
Website: www.nbplumbtech.com

CERÁMICAS, GRES, PORCELANATOS & SPC

COLECCIÓN 2023



Índice

CERÁMICAS

Concret Gray	08
Doha White	09
Portland Gray	10

GRES

Look Cemento	Cementare Dark Grey	14
	Element Grey	15
	Element Pearl	16
	Nova Beige	17
Look Piedra	Beton Charcoal	18
	Beton Grey	19
	Central Grigio	20
	Central White	21
	Glacier Charcoal	22
	Glacier Ice	23
	Litho Grigio	24
	Newstone Grigio	25
	Sandstone Ivory	26
	S- Stone BM- A6003	27
T- Stone TS003	28	
T- Stone TS005	29	

PORCELANATOS

Castelo de Rochester	32
Concrete Gray	33
Gran Rocca di Borgia	34


SPC

Bosco Beige	38
Bosco Miel	39
Nórdico Caramelo	40
Nórdico Ceniza	41
Nórdico Natural	42

GLOSARIO

Iconos	44
--------	----


CERÁMICAS





30x58 cm

SKU 80CE0203002



Concret Gray

Cerámica

- Terminación: Mate
- Gráficas: 6 caras
- Uso: Piso y Muro
- Absorción de Agua: 6 a 10%
- Resistencia al deslizamiento: R9
- Tráfico: PEI 4 – Residencial Alto y Comercial Moderado



Descubre más sobre este producto aquí



30x58 cm

SKU 80CE0203003



Doha White

Cerámica

- Terminación: Mate
- Gráficas: 9 caras
- Uso: Piso y Muro
- Absorción de Agua: 6 a 10%
- Resistencia al deslizamiento: R9
- Tráfico: PEI 4 – Residencial Alto y Comercial Moderado




Descubre más sobre este producto aquí





50x50 cm

SKU 80CE0203007



Portland Gray

Cerámica

- **Terminación:** Acetinada
- **Gráficas:** 5 caras
- **Uso:** Piso y Muro
- **Absorción de Agua:** 6 a 10%
- **Resistencia al deslizamiento:** R9
- **Tráfico:** PEI 4 – Residencial Alto y Comercial Moderado



Descubre más sobre este producto aquí



Doha White

CERÁMICA MATE

GRES





30x60 cm

SKU 80IM0102009



60x60 cm

SKU 80IM0102008



Cementare Dark Grey

Gres | Look Cemento

- Terminación: Mate
- Gráficas: 10 caras (30x60 cm)
5 caras (60x60 cm)
- Uso: Piso y Muro
- Absorción de Agua: < 3%
- Resistencia al deslizamiento: R9
- Tráfico: PEI 3 – Residencial Alto y Comercial Moderado



Descubre más sobre este producto aquí



60x60 cm

SKU 80TI0102003



Element Grey

Gres | Look Cemento

- Terminación: Mate
- Gráficas: 6 caras
- Uso: Piso y Muro
- Absorción de Agua: < 3%
- Resistencia al deslizamiento: R9
- Tráfico: PEI 4 – Residencial Alto y Comercial Moderado



Descubre más sobre este producto aquí





60x60 cm


SKU 80TI0102002



Element Pearl

Gres | Look Cemento

- Terminación: Mate
- Gráficas: 6 caras
- Uso: Piso y Muro
- Absorción de Agua: < 3%
- Resistencia al deslizamiento: R9
- Tráfico: PEI 4 – Residencial Alto y Comercial Moderado



Descubre más sobre este producto aquí



30x60 cm

SKU 80TI0102001



Nova Beige

Gres | Look Cemento

- Terminación: Mate
- Gráficas: 8 caras
- Uso: Piso y Muro
- Absorción de Agua: < 3%
- Resistencia al deslizamiento: R9
- Tráfico: PEI 4 – Residencial Alto y Comercial Moderado



Descubre más sobre este producto aquí





60x60 cm

SKU 80IM0102017



Beton Charcoal

Gres | Look Piedra

- Terminación: Mate
- Gráficas: 6 caras
- Uso: Piso y Muro
- Absorción de Agua: < 3%
- Resistencia al deslizamiento: R9
- Tráfico: PEI 3- Residencial y Comercial Ligero



Descubre más sobre este producto aquí



60x60 cm

SKU 80IM0102010



Beton Grey

Gres | Look Piedra

- Terminación: Mate
- Gráficas: 6 caras
- Uso: Piso y Muro
- Absorción de Agua: < 3%
- Resistencia al deslizamiento: R9
- Tráfico: PEI 4 - Residencial Alto y Comercial Moderado



Descubre más sobre este producto aquí





15x60 cm

SKU 80IM0102003



30x60 cm

SKU 80IM0102004



60x60 cm


SKU 80IM0102005



Central Grigio

Gres | Look Piedra

- Terminación: Mate
- Gráficas: 32 caras (15x60 cm)
16 caras (30x60 cm)
8 caras (60x60 cm)
- Uso: Piso y Muro
- Absorción de Agua: < 3%
- Resistencia al deslizamiento: R9
- Tráfico: PEI 4 – Residencial Alto y Comercial Moderado



Descubre más sobre este producto aquí



15x60 cm

SKU 80IM0102001



30x60 cm


SKU 80IM0102002



Central White

Gres | Look Piedra

- Terminación: Mate
- Gráficas: 32 caras (15x60 cm)
16 caras (30x60 cm)
- Uso: Piso y Muro
- Absorción de Agua: < 3%
- Resistencia al deslizamiento: R9
- Tráfico: PEI 4 – Residencial Alto y Comercial Moderado



Descubre más sobre este producto aquí






60x60 cm

SKU 80IM010201



60x120 cm


SKU 80IM010202



Glacier Charcoal

Gres | Look Piedra

- Terminación: Mate
- Gráficas: 10 caras (60x60 cm)
5 caras (60x120 cm)
- Uso: Piso y Muro
- Absorción de Agua: < 3%
- Resistencia al deslizamiento: R9
- Tráfico: PEI 3- Residencial y Comercial Ligero



Descubre más sobre este producto aquí



60x60 cm

SKU 80IM0102019



60x120 cm

SKU 80IM0102018



Glacier Ice

Gres | Look Piedra

- Terminación: Mate
- Gráficas: 10 caras (60x60 cm)
5 caras (60x120 cm)
- Uso: Piso y Muro
- Absorción de Agua: < 3%
- Resistencia al deslizamiento: R9
- Tráfico: PEI 4 - Residencial Alto y Comercial Moderado



Descubre más sobre este producto aquí




30x60 cm

SKU 80IM0102012



60x60 cm


SKU 80IM0102013



Litho Grigio

Gres | Look Piedra

- Terminación: Mate
- Gráficas: 8 caras (30x60 cm)
4 caras (60x60 cm)
- Uso: Piso y Muro
- Absorción de Agua: < 3%
- Resistencia al deslizamiento: R9
- Tráfico: PEI 4 – Residencial Alto y Comercial Moderado



Descubre más sobre este producto aquí



30x60 cm

SKU 80IM0102007



60x60 cm

SKU 80IM0102006



Newstone Grigio

Gres | Look Piedra

- Terminación: Mate
- Gráficas: 6 caras (30x60 cm)
3 caras (60x60 cm)
- Uso: Piso y Muro
- Absorción de Agua: < 3%
- Resistencia al deslizamiento: R9
- Tráfico: PEI 4 – Residencial Alto y Comercial Moderado



Descubre más sobre este producto aquí



60x60 cm

SKU 80IM0102016



Sandstone Ivory

Gres | Look Piedra

- Terminación: Mate
- Gráficas: 6 caras
- Uso: Piso y Muro
- Absorción de Agua: < 3%
- Resistencia al deslizamiento: R9
- Tráfico: PEI 4 – Residencial Alto y Comercial Moderado



Descubre más sobre este producto aquí



30x60 cm

SKU 80TI0102014



60x60 cm

SKU 80TI0102013



S Stone BM A6003

Gres | Look Piedra

- Terminación: Mate
- Gráficas: 12 caras (30x60 cm)
6 caras (60x60 cm)
- Uso: Piso y Muro
- Absorción de Agua: < 3%
- Resistencia al deslizamiento: R9
- Tráfico: PEI 4 – Residencial Alto y Comercial Moderado



Descubre más sobre este producto aquí





30x60 cm

60x60 cm

SKU 80TI0102011

SKU 80TI0102009



T-Stone TS003

Gres | Look Piedra

- Terminación: Mate
- Gráficas: 12 caras (30x60 cm)
6 caras (60x60 cm)
- Uso: Piso y Muro
- Absorción de Agua: < 3%
- Resistencia al deslizamiento: R9
- Tráfico: PEI 4 – Residencial Alto y Comercial Moderado



Descubre más sobre este producto aquí



30x60 cm

60x60 cm

SKU 80TI0102012


SKU 80TI0102010



T-Stone TS005

Gres | Look Piedra

- Terminación: Mate
- Gráficas: 12 caras (30x60 cm)
6 caras (60x60 cm)
- Uso: Piso y Muro
- Absorción de Agua: < 3%
- Resistencia al deslizamiento: R9
- Tráfico: PEI 4 – Residencial Alto y Comercial Moderado



Descubre más sobre este producto aquí



PORCELANATOS





62x122 cm

SKU 80EM0201004

Castelo de Rochester

Porcelanato

- **Terminación:** Acetinada
- **Gráficas:** 4 caras
- **Uso:** Piso y Muro
- **Absorción de Agua:** < 0,5%
- **Resistencia al deslizamiento:** R9
- **Tráfico:** PEI 4 – Residencial Alto y Comercial Moderado



Descubre más sobre este producto aquí



61x61 cm

SKU 80CR0201004

Concrete Gray


Porcelanato

- **Terminación:** Antideslizante
- **Gráficas:** 4 caras
- **Uso:** Piso
- **Absorción de Agua:** < 0,5%
- **Resistencia al deslizamiento:** R11
- **Tráfico:** PEI 4 – Residencial Alto y Comercial Moderado




Descubre más sobre este producto aquí





62x122 cm

SKU 80EM0201006



Gran Rocca di Borgia

Porcelanato

- **Terminación:** Acetinada
- **Gráficas:** 4 caras
- **Uso:** Piso y Muro
- **Absorción de Agua:** < 0,5%
- **Resistencia al deslizamiento:** R9
- **Tráfico:** PEI 4 – Residencial Alto y Comercial Moderado




Descubre más sobre este producto aquí



Gran Eltz Nero

PORCELANATO ACETINADO

SPC





1220x180 x 5 mm (4+1)

SKU 80BR0104003



Bosco Beige

SPC

- **Material:** SPC- 100% Virgen
- **Terminación:** Mate
- **Gráficas:** 5 caras
- **Espesor Total:** 5mm
- **Uso:** Piso
- **Tráfico:** Residencial y Comercial Moderado
- **Capa desgaste:** 0,3mm
- **Biseles:** 4 lados
- **Instalación:** Click
- **Manta acústica:** 1xpe 1mm



Conoce más sobre este producto aquí



1220x180 x 5 mm (4+1)


SKU 80BR0104004



Bosco Miel

SPC

- **Material:** SPC- 100% Virgen
- **Terminación:** Mate
- **Gráficas:** 5 caras
- **Espesor Total:** 5mm
- **Uso:** Piso
- **Tráfico:** Residencial y Comercial Moderado
- **Capa desgaste:** 0,3mm
- **Biseles:** 4 lados
- **Instalación:** Click
- **Manta acústica:** 1xpe 1mm



Conoce más sobre este producto aquí

1220x180 x 5 mm (4+1)

SKU 80BR0104021

Nórdico Caramelo

SPC

- **Material:** SPC- 100% Virgen
- **Terminación:** Mate
- **Gráficas:** 5 caras
- **Espesor Total:** 5mm
- **Uso:** Piso
- **Tráfico:** Residencial y Comercial Moderado
- **Capa desgaste:** 0,3mm
- **Biseles:** 4 lados
- **Instalación:** Click
- **Manta acústica:** 1xpe 1mm



Conoce más sobre este producto aquí


1220x180 x 5 mm (4+1)

SKU 80BR0104001

Nórdico Ceniza

SPC

- **Material:** SPC- 100% Virgen
- **Terminación:** Mate
- **Gráficas:** 5 caras
- **Espesor Total:** 5mm
- **Uso:** Piso
- **Tráfico:** Residencial y Comercial Moderado
- **Capa desgaste:** 0,3mm
- **Biseles:** 4 lados
- **Instalación:** Click
- **Manta acústica:** 1xpe 1mm



Conoce más sobre este producto aquí



1220x180 x 5 mm (4+1)

SKU 80BR0104002

Nórdico Natural

SPC

- **Material:** SPC- 100% Virgen
- **Terminación:** Mate
- **Gráficas:** 5 caras
- **Espesor Total:** 5mm
- **Uso:** Piso
- **Tráfico:** Residencial y Comercial Moderado
- **Capa desgaste:** 0,3mm
- **Biseles:** 4 lados
- **Instalación:** Click
- **Manta acústica:** 1xpe 1mm



Conoce más sobre este producto aquí



Nórdico Caramelo

SPC

Glosario Iconos



ABSORCIÓN AGUA

Porcelanatos de -0,5%.



ABSORCIÓN AGUA

Gres de 1 - 3%.



ABSORCIÓN AGUA

Cerámicas de 6 a 10%.



ACABADO MATE

Acabado opaco o sin brillo.



ACABADO ACETINADO

Acabado con brillo medio, tiene un reflejo sutil de la luz.



ACABADO BRILLANTE

Acabado con brillo y mayor reflejo de la luz.



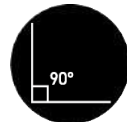
ACABADO PULIDO

Acabado de alto brillo.



ACABADO ANTISLIP

Acabado antideslizante.



CANTO RECTIFICADO

Canto con ángulo de 90 grados.




CON RELIEVE

Superficie con tacto irregular.




SIN RELIEVE

Superficie con tacto liso.



JUNTA 2MM

Separación de 2mm entre palmetas.



JUNTA 3MM

Separación de 3mm entre palmetas.



JUNTA 5 MM

Separación de 5mm entre palmetas.



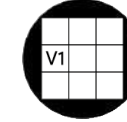
USO MURO

Revestimientos para muro.



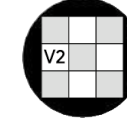
USO PISO

Revestimientos para pisos.



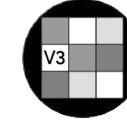
VARIACIÓN TONALIDAD V1

Apariencia uniforme, la diferencia de tono entre palmetas es mínima.




VARIACIÓN TONALIDAD V2

Variación ligera, diferencia de colores con pequeños matices.



VARIACIÓN TONALIDAD V3

Variación moderada, colores con diferencia intencional significativa entre palmetas.




VARIACIÓN TONALIDAD V4

Variación aleatoria, palmetas con colores completamente diferentes entre si.



Nuestros productos cuentan con

GARANTÍA 5 AÑOS



Inspirate



Descubre más sobre nuestra
Campaña de Revestimientos
escaneando el QR



MOSAICO®

Email: sales@nbplumbtech.com
TEL: +86-19817374343
Website: www.nbplumbtech.com